



AKTION  
DREIKÖNIGSSINGEN  
20\*21

# DIE STERNSINGER-RALLYE

## Allgemein:

Stationenlauf zum Thema Sternsingen, Heilige Drei Könige und dem Beispielland Ukraine

- Dauer: 30-45 Minuten
- Spieler: Pro Gruppe 2-4 Kinder
- Ort: Rund um die Kirche oder Pfarrheim

Die Sternsinger-Rallye besteht aus verschiedenen Stationen. Ab diesen müssen die Kinder Fragen auf einem Laufzettel beantworten und Aufgaben erledigen. Es bietet sich an, die Rallye in den eingeteilten Gruppen zu spielen, die auch zusammen die Hausbesuche durchführen. Da bei vielen Stationen gelesen und geschrieben wird, empfehlen wir, jüngere und ältere Kinder in den Gruppen zu mischen.

Ziel der Rallye ist es, Sternsinger an die Geschichte der Heiligen Drei Könige heranzuführen, den Segen zu üben und zu lernen, was mit den gesammelten Spenden passiert. Außerdem erfahren die Kinder mehr über die Ukraine und welche Projekte die Sternsinger in der Ukraine unterstützen.

## Anleitung:

### Vorbereitung:

Für die Umsetzung brauchen Sie die folgenden Druckvorlagen, die Sie am besten in A3 ausdrucken und wenn Sie möchten laminieren, damit sie wetterfest sind:

- 1. Station: Projekte
- 2. Station: Heilige Drei Könige (anschließend das Domino ausschneiden)
- 5. Station: Weg der Spenden
- 7. Station: Ukraine
  
- Für jede Gruppe einen Laufzettel (Din A4, doppelseitig)

### Außerdem benötigen Sie:

- Stifte
- Krone, Umhang, Kreide, Spendendose in einer Kiste/Karton
- eine Belohnung, z.B. Segensbändchen, Reflektoren oder Süßigkeiten

Überlegen Sie sich, wo die Rallye stattfinden soll, wie die Route verläuft und verteilen sie demnach die Stationen. Starten Sie zum Beispiel im Pfarrheim mit der Station Projekte, die Station Heiligen Drei Könige könnte in der Kirche bei der Krippe ausliegen und die Station Segen beim Sternsinger-Segen über der Kirchentür.

Die laminierten Blätter können Sie je nach Standort aufhängen, auf den Boden legen oder an eine Wand kleben. In den Druckvorlagen sind außerdem große Zahlen, diese hängen Sie gut sichtbar neben oder über die Stationen, damit die Kinder sie gut finden können.

### Beginn:

Zeigen Sie den Kindern die Stationen und erklären Sie den Laufzettel. Entweder lassen Sie die Gruppen nacheinander bei der 1. Station starten oder verteilen die Gruppen auf die Stationen und lassen sie der Reihe nach rotieren. Behalten Sie die Anleitung bei sich, um mögliche Fragen zu klären oder bei Schwierigkeiten zu helfen. Am Ende der Rallye kommen alle Gruppen zusammen und gehen die Fragen und die richtigen Antworten durch. Zur Belohnung können Sie jedem Kind ein Sternsinger-Magazin Spezial zur Aktion mitgeben, ein Segensbändchen oder eine Süßigkeit.

# Hier sind nochmal alle Stationen für Sie als Spielleitung erklärt:

## 1. Station Projekt

Hier lernen die Sternsinger die Geschichte der ukrainischen Kinder Nastia und Kola aus dem DKS-Film kennen. Die Kinder lesen den Text durch und beantworten die Fragen auf dem Laufzettel.

### Lösungen auf dem Laufzettel:

Wo arbeitet Kolas und Nastias Papa?

Deutschland  Ukraine  **Polen**

Wohin gehen die beiden nachmittags?

in die Eisdielen  **in die Betreuung der Caritas**  zum Reitunterricht

## 2. Station Heilige Drei Könige

Die Geschichte der Heiligen Drei Könige als Domino-Spiel sollten Sie ausschneiden und ggf. laminieren. Falls Sie die Station draußen spielen, wäre es besser, die Schnipsel in einen Umschlag zu tun, damit sie nicht vom Wind weggeweht werden. Die Kinder können die Schnipsel rausnehmen und die Geschichte in die richtige Reihenfolge legen. Tipp: Drucken Sie die Vorlage zweimal aus, um ein Lösungsblatt zu haben.

### Lösungen auf dem Laufzettel:

Wo liegt das Jesuskind?

**in der Krippe**  in der Grippe  in der Badewanne

## 3. Station Sternsinger

Bereiten Sie eine Kiste oder einen Karton vor, der mit Sternsinger-Sachen gefüllt ist: Spendendose, Krone, Umhang, Kreide, Beutel für Süßigkeiten, ggf. Weihrauchfass. Die Kinder sollen bei der Station die Sachen anschauen und damit ein Kind aus der Gruppe „ausstatten“ und die Frage auf dem Laufzettel beantworten.

### Lösungen auf dem Laufzettel:

Welche drei Dinge sollte ein Sternsinger dabei haben?

**Krone, Kreide, Umhang**  Spendendose, Fußball, Trikot  Weihrauch, Kreide, Playstation

## 4. Station Singen

Die Station schließt sich direkt an die Station Sternsingen an. Haben Sie ein paar Liedzettel ([Link zu Liedzettel](#)) parat, um später mit den Kindern gemeinsam zu üben. Achten Sie auf Abstand und einen Mund-Nasen-Schutz.

## 5. Station Weg der Spenden

Die Kinder sollen das Schaubild „Weg der Spenden“ sorgfältig durchlesen und die Frage beantworten. Das Schaubild erklärt, wie die Spenden aus der Spendendose von der Sternsingeraktion bei den Projektpartnern in Afrika, Lateinamerika, Asien und Osteuropa ankommen.

### Lösungen auf dem Laufzettel:

Was passiert, nachdem die Vergabekommission gemeinsam über den Antrag entschieden hat?  
Tipp: Schaut euch Schritt 6 genauer an.

Ein Mitarbeiter im Kindermissionswerk schreibt einen langen Bericht.

Der Papst besucht das Projekt.

**Beide Seiten unterschreiben einen Vertrag und werden damit zu Projektpartnern.**

## 6. Station Segen

Bei der Station Segen wird auf dem Laufzettel kurz erklärt, wofür der Türsegens steht. Die Kinder sollen selbst rausfinden, was der Satz *Christus Mansionem Benedicat* bedeutet. Auf dem Laufzettel sollen die Kinder den Segen auf Latein ins Deutsche übersetzen, in dem sie das lateinische Wort mit dem deutschen Wort verbinden. Es bietet sich an, die Station an einem vorhandenen Sternsinger-Segen zu platzieren, z.B. an der Tür des Pfarrheimes oder an der Kirchentür.

**Lösungen auf dem Laufzettel: Christus Mansionem Benedicat = Jesus segne dieses Haus.**

## 7. Station Ukraine

Die Kinder können die Fragen auf dem Laufzettel beantworten, wenn sie die Info-Karte zur Ukraine genau anschauen und die Texte lesen.

### Lösungen auf dem Laufzettel:

Wie heißen die traditionellen Stickmuster in der Ukraine? → **Wyschywanka**

Wie heißt der höchste Berg der Ukraine? → **Howerla**



# LAUFZETTEL FÜR DIE STERNSINGER-RALLYE:

## Kindern Halt geben in der Ukraine und weltweit

Willkommen bei der Sternsinger-Rallye! Mit deiner Gruppe musst du Rätsel lösen, Fragen beantworten und Aufgaben erledigen. Ihr erfahrt mehr über das diesjährige Beispielland Ukraine und wohin eure gesammelten Spenden gehen.

**Viel Spaß!**

### 1. STATION Projekt

Die Sternsinger helfen anderen Kindern – aber wem eigentlich?  
Lest die Geschichte von Nastia und Kola und beantwortet die Fragen:

Wo arbeitet Kolas und Nastias Papa?

- Deutschland
- Ukraine
- Polen

Wohin gehen die beiden nachmittags?

- in die Eisdielen
- in die Betreuung der Caritas
- zum Reitunterricht

### 2. STATION Heilige Drei Könige

Die Sternsinger haben immer Kronen und einen Stern dabei. Sie gehen als die Heiligen Drei Könige von Tür zu Tür, die in der Bibel Sterndeuter genannt werden. Hier ist die Geschichte der Sterndeuter ganz durcheinander. Findet die richtige Reihenfolge und beantwortet die Frage:

Wo liegt das Jesuskind?

- in der Krippe
- in der Grippe
- in der Badewanne

### 3. STATION Sternsinger

Was soll denn der ganze Kram hier? Das sind alles Dinge, die man zum Sternsingen braucht! Kleidet einen von euch als Sternsinger ein und beantwortet die Frage:

Welche drei Dinge sollte ein Sternsinger dabei haben?

- Krone, Kreide, Umhang
- Spendendose, Fußball, Trikot
- Weihrauch, Kreide, Playstation

#### 4. STATION Singen

Jetzt wo ihr einen fertigen Sternsinger habt: Fallen euch ein Sternsinger-Lied oder ein Segensspruch ein, die ihr beim Hausbesuch vortragt?

**Wenn ja:** Singt es einmal gemeinsam  
(Aber aufgepasst: Achtet auf Abstand, Mund-Nasen-Schutz und singt am besten alle in eine andere Richtung, damit die Hygieneregeln beachtet werden!)

**Wenn nein:** Schnell einen Liedzettel suchen und üben.

#### 5. STATION Weg der Spenden

Hier könnt ihr entdecken, wie das Geld aus der Spendendose in die Hilfsprojekte kommt. Lest die Schritte gründlich durch und beantwortet die Frage:

Was passiert, nachdem die Vergabekommission gemeinsam über den Antrag entschieden hat? **Tipp:** Schaut euch Schritt 6 genauer an.

- Ein Mitarbeiter im Kindermissionswerk schreibt einen langen Bericht.
- Der Papst besucht das Projekt.
- Beide Seiten unterschreiben einen Vertrag und werden damit zu Projektpartnern.

#### 6. STATION Segen

Die Sternsinger segnen jedes Jahr die Häuser. Der Segen sieht das nächste Mal so aus:  $20 * C + M + B + 21$

Die Zahlen stehen für das neue Jahr: 2021, der Stern für den Stern über Betlehem. Die Buchstaben sind eine Abkürzung für den lateinischen Satz *Christus Mansionem Benedicat*. Aber was bedeutet das?

Verbindet das lateinische Wort auf der linken Seite mit der passenden deutschen Übersetzung auf der rechten Seite:

Latein	Deutsch
Christus	dieses Haus
Mansionem	segne
Benedicat	Jesus

Übersetzt heißt *Christus Mansionem Benedicat*: \_\_\_\_\_

#### 7. STATION Ukraine

Dieses Jahr ist die Ukraine das Beispielland der Sternsingeraktion. Schaut euch das Plakat „Willkommen in der Ukraine“ genauer an und beantwortet die Fragen:

Wie heißen die traditionellen Stickmuster in der Ukraine? \_\_\_\_\_

Wie heißt der höchste Berg der Ukraine? \_\_\_\_\_

Ihr seid fertig – super! Wartet bis alle Gruppen ihre Laufzettel ausgefüllt haben und kommt zusammen. Geht gemeinsam die Fragen durch und vergleicht die Antworten.

Wie viele Fragen hattet ihr richtig?

**1.**  
**STATION**  
Projekt

**2.**  
**STATION**  
Heilige  
Drei  
Könige

**3.**  
**STATION**  
Sternsinger

**4.**  
**STATION**  
Singen

**5.**  
**STATION**  
Weg der  
Spenden

**6.**  
**STATION**  
Segen

**7.**  
**STATION**  
Ukraine





**Ich heiße Kola** und bin zehn Jahre alt. Das ist meine Schwester **Nastia**. Sie ist ein Jahr jünger als ich. Mit unserer Familie wohnen wir in der Ukraine, einem Land im Osten von Europa.

Viele Monate im Jahr verbringen wir allein mit Mama. Papa muss in einem anderen Land arbeiten, in Polen, weil es hier nicht genug Arbeit gibt. Wir vermissen ihn sehr und sprechen so oft wie möglich übers Handy mit ihm. Nachmittags gehen wir in das Caritas-Kinderzentrum. Dort können wir mit anderen Mädchen und Jungen spielen und basteln.



## SO HELFEN DIE STERNSINGER

Die Sternsinger unterstützen Hilfsprojekte für Kinder, bei denen ein oder beide Elternteile in einem anderen Land arbeiten müssen. Bei den Sternsinger-Projektpartnern erfahren diese Kinder Geborgenheit und Trost.

# Dominospiel

## 2. Station Heilige Drei Könige

START

Sterndeuter aus dem Morgenland



sahen einen neuen Stern am Himmel aufgehen und wollten den neugeborenen König der Juden besuchen.



Sie folgten dem Stern bis nach Jerusalem.



Als König Herodes das hörte, bekam er Angst und rief die Sterndeuter heimlich zu sich.



Er schickte sie nach Bethlehem, um dort nach dem Kind zu suchen. Er gab ihnen den Auftrag, ihm dann davon zu berichten.



Die Sterndeuter folgten dem Stern nach Bethlehem.



Der Stern blieb über einem Stall stehen. Im Stall lag Jesus in der Krippe.



Die Sterndeuter hatten Geschenke für Jesus dabei.



**Gold.**  
Ein kostbares Edelmetall, das an Könige verschenkt wurde. Es sagt uns: Jesus ist wie ein großer König!



**Myrrhe.**  
Bitter schmeckendes Harz. Es weist uns darauf hin: Jesus kam als Mensch auf die Welt; musste leiden und sterben.



**Weihrauch.**  
Der Rauch steht dafür, dass Jesus der Sohn Gottes ist.



Nachdem sie das Kind gesehen hatten, kehrten sie direkt nach Hause zurück.



ZIEL



# DER WEG DER SPENDEN

Sternsinger singen, segnen und sie sammeln Spenden für Kinder in Not. Hier erfahrt ihr, wie das Geld aus der Spendendose in ein Hilfsprojekt kommt!



# WILKOMMEN IN DER UKRAINE!

Галло\*  
Kommt mit ins  
Beispieland der  
Sternsingeraktion  
2021

## SCHWARZES MEER


An der Küste im Süden der Ukraine brandet das Schwarze Meer an wunderschöne Sandstrände.

\* Галло = Hallo  
In der Ukraine wird in kyrillischer Schrift geschrieben.



**Die FLAGGE DER UKRAINE:**  
Man sagt, das Gelb steht für reife Kornfelder und das Blau für den Himmel darüber. Denn in der Ukraine werden Weizen, Mais und Gerste angebaut und in die ganze Welt verkauft.

## TYPISCH! GOLDENE ZWIEBELTÜRME



Über die Hälfte aller Ukrainer gehören der **ORTHODOXEN KIRCHE** an. Die Gottesdienste, Lieder und Bräuche sind anders als bei den katholischen Christen.

## WYSCHYWANKA

heißßen die traditionellen Stickmuster, die farbenfroh Hemden und Blusen schmücken.




## PRZEWALSKI-PFERDE

ECHE WILDPFERDE LEBEN IN DER STEPPE EINES NATURSCHUTZGEBIETS IM SÜDEN DES LANDES.



IN DER UKRAINE IST ES EINE STUNDE SPÄTER ALS IN DEUTSCHLAND.



**KARPATEN**

IN DEN DICHT BEWALDETEN BERGEN DER KARPATEN LEBEN HIRSCH, BÄREN UND WÖLFE.

**PYSANKY**, ukrainische Ostereier, werden mit Hilfe von Bienenzwachs verziert. Jede Region hat ihre eigenen Muster.




**WARENIKI**

Die gefüllten Teigtaschen sind das Nationalgericht der Ukraine. Es gibt sie mit süßer und herzhafter Füllung.



BESONDERS LECKER MIT KIRSCHEN!



Eine 1 in der Schule? Darüber freut sich in der Ukraine kein Kind. Denn hier gibt es **NÖTEN VON 1 BIS 12**, wobei 12 die beste Note ist.

**ZAHLEN & FAKTEN**

<b>Größe</b>	602.550 Quadratkilometer, etwa doppelt so groß wie Deutschland
<b>Einwohner</b>	fast 42 Millionen, etwa halb so viele wie in Deutschland
<b>Hauptstadt</b>	Kiew
<b>Längster Fluss</b>	Dnjepr
<b>Höchster Berg</b>	Howerta (2.061 m)
<b>Wüste</b>	In der Halbwüste Oleschky-Sande gibt es riesige Sandflächen und sogar Oasen.
<b>Währung</b>	Hrywnja (1 Euro = ca. 30 Hrywnja)
<b>Sprache</b>	Ukrainisch, viele Menschen sprechen auch Russisch



In der Nähe der Stadt **TSCHERNOBYL** explodierte 1986 ein Teil eines Atomkraftwerks. Radioaktive Strahlung wurde frei. Bis heute darf im Umkreis von 30 Kilometern keine Landwirtschaft betrieben werden.



Im Osten der Ukraine herrscht seit 2014 Krieg. Regierungssoldaten kämpfen gegen bewaffnete Truppen, die wollen, dass Teile der Ukraine zu Russland gehören. Viele **MENSCHEN FÜRCHTEN UM IHR LEBEN**. Hunderttausende sind aus der Region geflohen.

