



## BASTELTIPP


# Kleine Sternenlaterne


### Material


- gelbes Tonpapier
- festes Transparentpapier oder Architektenpapier
- Farben, die sich für die Tupftechnik eignen (z.B. Acrylfarbe)
- Schere, Pinsel, Kleber, Wasserglas, Draht
- Sternenschablone vom beiliegenden\* Bastelbogen
- elektrischer Laternenstab




### So geht's


 Mithilfe der Schablone werden zwei Sterne auf Tonpapier aufgezeichnet und ausgeschnitten.


 In die Mitte der Sterne wird je ein Kreis gezeichnet (als Schablone dient ein kleiner Teller o.ä.) und ausgeschnitten oder ausgeprickelt.


 Aus gelbem Tonpapier wird der Mittelstreifen mit folgenden Maßen


hergestellt: Länge 28 cm, Breite 12 cm. An den Längsseiten wird links und rechts je 1 cm Kleberand gefaltet und im Zick-Zack eingeschnitten.


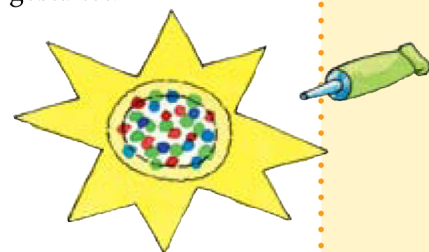
 Aus Transparentpapier werden zwei Kreise mit einem Durchmesser von je 14,5 cm gezeichnet und ausgeschnitten.

 Anschließend werden diese mit Pinsel und Farbe in Tupftechnik gestaltet.

 Sobald die Kreise getrocknet sind, wird um den Innenrand der Tonpapiersterne Kleber aufgetragen; die gestalteten Kreise aus Transparentpapier werden aufgeklebt.

 Die Zacken des Mittelstreifens werden mit Kleber betupft und von hinten zwischen die beiden Sterne geklebt. Oben bleibt eine kleine Öffnung frei. Achtung: Benutzen Sie einen Kleber, der schnell und zuverlässig klebt, da die Arbeit etwas knifflig ist.

 Zum Schluss werden an der Öffnung des Mittelstreifens zwei Löcher ausgestanzt und der Laternenstift befestigt. Jetzt noch den elektrischen Laternenstab anbringen, und fertig ist die Sternenlaterne.



**\* Keinen Bastelbogen gefunden?**  
Den Bastelbogen mit Sternenschablone und Schritt-für-Schritt-Anleitung können Sie auch bestellen. Die Bestelladresse finden Sie im Impressum auf Seite 24. Außerdem können Sie uns eine E-Mail schreiben ([bestellung@sternsinger.de](mailto:bestellung@sternsinger.de)), oder Sie besuchen unseren Online-Shop: [www.sternsinger.de/shop](http://www.sternsinger.de/shop)